

Bilant

Trimestrul: 4, Anul: 2020

NR. CRT.	Denumirea indicatorilor	Cod rand	Sold la inceputul anului	Sold la sfarsitul perioadei
1	ACTIVE	01		
2	ACTIVE NECURENTE	02		
3	Active fixe necorporale (ct.2030000+2050000+2060000+2080100+2080200+2330000 -2800300-2800500-2800800-2900400-2900500-2900800-2930100*)	03	85.250,00	85.250,00
4	Instalații tehnice, mijloace de transport, animale, plantații, mobilier, aparatură birotică și alte active corporale (ct.2130100+2130200+2130300+2130400+2140000+2310000 -2810300-2810400-2910300-2910400-2930200*)	04	422.799,00	333.070,00
5	Terenuri și clădiri (ct.2110100+2110200+2120000+2310000-2810100-2810200 -2910100-2910200-2930200)	05	48.279.511,00	53.270.939,00
6	Alte active nefinanciare (ct.2150000)	06	0,00	0,00
7	Active financiare necurente (investiții pe termen lung) peste un an (ct.2600100+2600200+2600300+2650000+ 2670201+ 2670202+ 2670203+2670204+2670205+2670208 -2960101-2960102 -2960103 -2960200), din care:	07	0,00	0,00
8	Titluri de participare (ct.2600100+2600200+2600300-2960101-2960102-2960103)	08	0,00	0,00
9	Creanțe necurente – sume ce urmează a fi încasate după o perioadă mai mare de un an (ct.4110201+4110208+4130200+4280202+4610201+ 4610209 - 4910200 - 4960200), din care:	09	0,00	0,00
10	Creanțe comerciale necurente – sume ce urmează a fi încasate după o perioadă mai mare de un an (ct 4110201+4110208+4130200+4610201 - 4910200 -4960200)	10	0,00	0,00
11	TOTAL ACTIVE NECURENTE(rd.03+04+05+06+07+09)	15	48.787.560,00	53.689.259,00
12	ACTIVE CURENTE	18		
13	Stocuri (ct.3010000+3020100+3020200+3020300+3020400+ 3020500+ 3020600+ 3020700+3020800+3020900+ 3030100+3030200+ 3040100+ 3040200+3050100+ 3050200+3070000+3090000+ 3310000+ 3320000+ 3410000+3450000+3460000+3470000+ 3490000+ 3510100+ 3510200+3540100+ 3540500+3540600+ 3560000+ 3570000+ 3580000+ 3590000+3610000+ 3710000+ 3810000+/-3480000+/-3780000-3910000 -3920100-3920200 -3930000-3940100-3940500-3940600-3950100-3950200-3950300-3950400-3 950600-3950700-3950800-3960000-3970000-3980000-4420803)	19	1.914.790,00	2.063.119,00
14	Creanțe curente – sume ce urmează a fi încasate într-o perioadă mai mică de un an-	20		
15	Creanțe din operațiuni comerciale, avansuri și alte decontări (ct. 2320000+2340000+4090101+4090102+4110101+4110108+4130100+4180000 +4250000+4280102+4610101+4610109+ 4730109**+4810101+4810102+4810103+4810200+4810300+4810900+482000 0+4830000+4890101+4890301-4910100-4960100+5120800), din care:	21	11.689,00	12.432,00
16	Decontări privind încheierea execuției bugetului de stat din anul curent (ct 4890101+4890301)	21.1	0,00	0,00
17	Creanțe comerciale și avansuri (ct.2320000+2340000+4090101+4090102+ 4110101+ 4110108+ 4130100 +4180000+4610101 - 4910100 - 4960100), din care :	22	0,00	444,00
18	Avansuri acordate	22.1	0,00	0,00
19	Creanțe bugetare (ct. 4310100**+4310200**+4310300**+4310400**+ 4310500**+ 4310600**+ 4310700**+4370100**+4370200**+ 4370300**+ 4420400+ 4420802**+ 4440000**+ 4460000** 4480200+ 4610102+ 4630000+ 4640000 + 4650100+4650200+4660401+ 4660402+ 4660500+ 4660900+ 4810101**+ 4810102**+ 4810103**+ 4810900**+ 4820000** - 4970000), din care:	23	4.568.363,00	4.212.845,00
20	Creanțele bugetului general consolidat (ct.4630000+4640000+4650100+4650200+4660401+4660402+ 4660500+ 4660900 - 4970000)	24	4.568.363,00	4.212.845,00
21	Creanțe din operațiuni cu fonduri externe nerambursabile și fonduri de la buget (ct.4500100+4500300+4500501+4500502+4500503+ 4500504+ 4500505+4500700+ 4510100+4510300 + 4510500 +4530100+ 4540100+4540301+4540302+ 4540501+ 4540502+4540503+ 4540504+4550100+ 4550301+4550302+ 4550303+ 4560100+ 4560303+ 4560309+ 4570100+4570201+4570202+4570203+)	25	0,00	0,00


NR. CRT.	Denumirea indicatorilor	Cod rand	Sold la inceputul anului	Sold la sfarsitul perioadei
22	Sume de primit de la Comisia Europeană / alti donatori(ct.4500100+4500300+4500501+4500502+4500503+ 4500504+ 4500505+4500700)	26	0,00	0,00
23	Împrumuturi pe termen scurt acordate (ct.2670101+2670102+2670103+2670104+2670105+ 2670108+ 2670601 +2670602+ 2670603+2670604+ 2670605+ 2670609+ 4680101+ 4680102 +4680103+ 4680104 +4680105+4680106+ 4680107+ 4680108+ 4680109 + 4690103+4690105+ 4690106+ 4690108+ 4690109)	27	0,00	0,00
24	Total creante curente (rd. 21+23+25+27)	30	4.580.052,00	4.225.277,00
25	Investiții pe termen scurt (ct.5050000-5950000)	31	0,00	0,00
26	Conturi la trezorerii și instituții de credit :	32		
27	Conturi la trezorerie, casa în lei (ct.5100000+5120101+5120501+5130101+ 5140101 + 5150101+ 5150301 + 5160101+5170101+ 5200100 + 5210100 + 5210300 + 5230000 + 5250101 + 5250102 + 5250301+5250302 + 5250400 + 5260000 +5270000 + 5280000 + 5290101+ 5290201+ 5290301 + 5290400+ 5290901+5310101+ 5500101+5510000+ 5520000+ 5550101 + 5570101+ 5580101 + 5580201+ 5590101+ 5600101 + 5600300+ 5600401+ 5610101 + 5610300+ 5620101 +5620300+ 5710100 + 5710300 + 5710400 + 5740101 + 5740102+ 5740301+ 5740302 +5740400 +5750100 + 5750300 + 5750400-7700000)	33	1.508.256,00	2.498.725,00
28	Dobândă de încasat, alte valori, avansuri de trezorerie (ct.5180701+5320100+5320200+5320300+5320400+ 5320500+ 5320600+ 5320800+5420100)	33.1	5.000,00	2.900,00
29	depozite	34		
30	Conturi la instituții de credit, BNR, casă în valută (ct. 5110101+5110102+5120102+5120402+5120502 +5130102 + 5130202+ 5140102 + 5140202 + 5150102 + 5150202 + 5150302+ 5160102+ 5160202 + 5170102 + 5170202 + 5290102 + 5290202 + 5290302+ 5290902 + 5310402 + 5410102 + 5410202 + 5500102 + 5550102+ 5550202 + 5570202 + 5580102 + 5580302 + 5590102 + 5590202+ 5600102+ 5600103+ 5600402+ 5610102+ 5610103+ 5620102+ 5620103+ 5620402)	35	35.227,00	26.975,00
31	Dobândă de încasat, avansuri de trezorerie (ct.5180702+5420200)	35.1	0,00	0,00
32	depozite	36		
33	Total disponibilități și alte valori (rd.33+33.1+35+35.1)	40	1.548.483,00	2.528.600,00
34	Conturi de disponibilități ale Trezoreriei Centrale și ale trezoreriilor teritoriale (ct.5120600+5120700+5120901+5120902+5121000+ 5240100+ 5240200+5240300-7700000)	41	0,00	0,00
35	Dobândă de încasat, alte valori, avansuri de trezorerie (ct. 5320400 + 5180701 + 5180702)	41.1	0,00	0,00
36	Cheltuieli în avans (ct. 4710000)	42	0,00	0,00
37	TOTAL ACTIVE CURENTE(rd.19+30+31+40+41+41.1+42)	45	8.043.325,00	8.816.996,00
38	TOTAL ACTIVE(rd.15+45)	46	56.830.885,00	62.506.255,00
39	DATORII	50		
40	DATORII NECURENTE - sume ce urmează a fi plătite după-o perioadă mai mare de un an	51		
41	Sume necurente- sume ce urmează a fi plătite după o perioadă mai mare de un an (ct.2690200+4010200+4030200+4040200+4050200+4280201+ 4620201+ 4620209 + 5090000), din care:	52	0,00	0,00
42	Datorii comerciale (ct.4010200+4030200+ 4040200+4050200+ 4620201)	53	0,00	0,00
43	Împrumuturi pe termen lung (ct.1610200+1620200+1630200+1640200+1650200 +1660201+ 1660202+1660203+ 1660204+1670201+ 1670202+1670203 +1670208 +1670209-1690200)	54	54.448,00	39.357,00
44	Provizioane (ct. 1510201+1510202+1510203+1510204+1510208)	55	0,00	0,00
45	TOTAL DATORII NECURENTE(rd.52+54+55)	58	54.448,00	39.357,00
46	DATORII CURENTE - sume ce urmează a fi plătite într-o perioadă de până la un an	59		
47	Datorii comerciale, avansuri și alte decontări (ct.2690100+4010100+4030100+4040100+4050100+ 4080000+ 4190000+ 4620101+4620109 +4730109+ 4810101+4810102+ 4810103+4810200+ 4810300+ 4810900+4820000+ 4830000+ 4890000+ 5090000+ 5120800), din care:	60	28.292,00	2.317.346,00
48	Decontări privind încheierea execuției bugetului de stat din anul curent (ct.4890000)	60.1	0,00	0,00
49	Datorii comerciale și avansuri (ct. 4010100+4030100+4040100+4050100+ 4080000+ 4190000+ 4620101), din care:	61	27.622,00	2.316.977,00
50	Avansuri primite	61.1	0,00	0,00
51	Datorii către bugete (ct. 4310100+4310200 + 4310300 + 4310400 + 4310500+ 4310600+ 4310700+ 4370100 + 4370200 + 4370300 + 4400000+4410000+ 4420300 + 4420801+ 4440000+ 4460000+ 4480100 +4450501+ 4550502+	62	101.401,00	111.403,00

NR. CRT.	Denumirea indicatorilor	Cod rand	Sold la inceputul anului	Sold la sfarsitul perioadei
52	Datoriile instituțiilor publice către bugete	63		
53	Contribuții sociale (ct.4310100+4310200+4310300+4310400+ 4310500+ 4310600+4310700+ 4370100+ 4370200+4370300)	63.1	72.252,00	81.631,00
54	Sume datorate bugetului din Fonduri externe nerambursabile (ct.4550501+4550502+4550503)	64	0,00	0,00
55	Datorii din operațiuni cu Fonduri externe nerambursabile și fonduri de la buget, alte datorii către alte organisme internaționale (ct.4500200+ 4500400+ 4500600+ 4510200+ 4510401+ 4540402+ 4540409+ 4510601+4510602 + 4510603+ 4510605+ 4510606+ 4510609+ 4520100 + 4520200+ 4530200+ 4540200+ 4540401+ 4540402+ 4540601+ 4540602+ 4540603+ 4550200+ 4550401+ 4550402+ 4550403+ 4550404+ 4550409+ 4560400+ 4580401+ 4580402+ 4580501+ 4580502+ 4590000+ 4620103+ 4730103)	65	0,00	0,00
56	din care: sume datorate Comisiei Europene / alti donatori (ct.4500200+4500400+4500600+4590000+ 4620103)	66	0,00	0,00
57	Împrumuturi pe termen scurt - sume ce urmează a fi plătite într-o perioadă de până la un an (ct.5180601+5180603+5180604+5180605+5180606 + 5180608+ 5180609+5180800+5190101+5190102 + 5190103+ 5190104+ 5190105+ 5190106+ 5190107+ 5190108+5190109+5190110+ 5190180+ 5190190)	70	0,00	0,00
58	Împrumuturi pe termen lung – sume ce urmează a fi plătite în cursul exercițiului curent (ct.1610100+1620100+1630100+1640100+1650100+ 1660101+ 1660102 +1660103+1660104+1670101+ 1670102+1670103+ 1670108+1670109+ 1680100 + 1680200+1680300 +1680400+ 1680500+1680701+ 1680702+ 1680703+1680708+1680709 -1690100)	71	0,00	0,00
59	Salariile angajaților (ct.4210000+4230000+4260000+4270100+ 4270300+ 4280101)	72	152.982,00	159.211,00
60	Alte drepturi convenite altor categorii de persoane (pensii, indemnizații de șomaj, burse) (ct.4220100+4220200+4240000+4260000+4270200+ 4270300+ 4290000+ 4380000), din care:	73	0,00	56.532,00
61	Pensii, indemnizații de șomaj, burse	73.1		
62	Venituri în avans (ct.4720000)	74	0,00	0,00
63	Provizioane (ct.1510101+1510102+1510103+1510104+ 1510108)	75	0,00	0,00
64	TOTAL DATORII CURENTE(rd.60+62+65+70+71+72+73+74+75)	78	282.675,00	2.644.492,00
65	TOTAL DATORII(rd.58+78)	79	337.123,00	2.683.849,00
66	ACTIVE NETE = TOTAL ACTIVE– TOTAL DATORII= CAPITALURI PROPRII (rd.80= rd.46-79 = rd.90)	80	56.493.762,00	59.822.406,00
67	CAPITALURI PROPRII	83		
68	Rezerve, fonduri (ct.1000000 + 1010000 + 1020101+ 1020102 + 1030000 + 1040101 + 1040102 + 1050100+ 1050200+ 1050300+1050400+1050500+ 1060000+ 1320000+ 1330000 + 1390100)	84	37.462.126,00	37.488.726,00
69	Rezultatul reportat (ct.1170000- sold creditor)	85	14.150.459,00	18.141.698,00
70	Rezultatul reportat (ct.1170000- sold debitor)	86	0,00	0,00
71	Rezultatul patrimonial al exercitiului (ct.1210000- sold creditor)	87	4.881.177,00	4.191.982,00
72	Rezultatul patrimonial al exercitiului (ct.1210000- sold debitor)	88	0,00	0,00
73	TOTAL CAPITALURI PROPRII(rd.84+85-86+87-88)	90	56.493.762,00	59.822.406,00

ORDONATOR DE CREDITE,

CONTABIL SEF,

INTOCMIT,



Contul de Rezultat Patrimonial - TOTAL

Trimestrul: 4, Anul: 2020

NR. CRT.	Denumirea indicatorilor	Cod rand	An precedent	An curent
1.	Venituri din impozite, taxe, contribuții de asigurări și alte venituri ale bugetelor (ct.7300100+7300200+7310100+7310200+7320100+ 7330000+ 7340000+ 7350100+7350200+7350300+7350400+ 7350500+ 7350600+7360100+7390000+7450100+7450200+ 7450300+ 7450400+ 7450500+7450900+ 7460100+ 7460200+ 7460300+ 7460900+ 7510300+7510400+ 7510500)	02	7.182.123,00	8.847.493,00
2.	Venituri din activități economice (ct.7510100+ 7510200+/-7090000)	03	591,00	0,00
3	Finanțări, subvenții, transferuri, alocații bugetare cu destinație specială (ct.7710000+7720100+7720200+7730000+7740100+ 7740200+7750000+7760000+7780000+ 7790101 + 7790109)	04	6.930.928,00	1.183.013,00
4.	Alte venituri operaționale (ct.7140000+7180000+7210000+7220000+7500000+ 7810200+7810300 +7810401+7810402+7770000)	05	351.002,00	492.734,00
	TOTAL VENITURI OPERATIONALE(rd.02+03+04+05)	06	14.464.644,00	10.523.240,00
1	Salariile și contribuțiile sociale aferente angajaților (ct.6410000+6420000+6450100+6450200+6450300+ 6450400+ 6450500+6450600+ 6450800+6460000+6470000)	08	2.412.216,00	2.659.950,00
	Subvenții și transferuri (ct.6700000+6710000+6720000+6730000+6740000+ 6750000+ 6760000+ 6770000+ 6780000+6790000)	09	833.305,00	1.024.143,00
3	Stocuri, consumabile, lucrări și servicii executate de terți (ct.6010000+6020100+6020200+6020300+6020400+ 6020500+ 6020600+ 6020700+6020800+6020900+6030000+ 6060000+ 6070000+6080000+6090000+6100000+ 6110000+ 6120000+ 6130000+6140000+6220000+6230000+6240100+ 6240200+ 6260000+6270000+6280000+6290100)	10	1.648.489,00	2.447.513,00
4	Cheltuieli de capital, amortizări și provizioane (ct. 6290200 + 6810100+6810200+6810300+6810401+6810402+6820101+ 6820109+6820200+ 6890100+ 6890200)	11	4.663.982,00	117.244,00
5	Alte cheltuieli operaționale (ct.6350100+6350200+6540000+6580101+6580109)	12	24.758,00	82.778,00
	TOTAL CHELTUIELI OPERATIONALE(rd.08+09+10+11+12)	13	9.582.750,00	6.331.628,00
	- EXCEDENT (rd.06- rd.13)	15	4.881.894,00	4.191.612,00
V.	CHELTUIELI FINANCIARE (ct.6630000+6640000+6650000+6660000+6670000+ 6680000+ 6690000+ 6860300+6860400+6860800)	18	717,00	2.809,00
	- DEFICIT (rd.18- rd.17)	21	717,00	2.809,00
	- EXCEDENT (rd.15+20-16-21)	23	4.881.177,00	4.188.803,00
VIII.	VENITURI EXTRAORDINARE (ct.7910000)	25	0,00	3.179,00
	- EXCEDENT (rd.25-rd.26)	28	0,00	3.179,00
	- EXCEDENT (rd.23+28-24-29)	29.2	4.881.177,00	4.191.982,00
	- EXCEDENT (rd.29.2-29.4)	31	4.881.177,00	4.191.982,00

ORDONATOR DE CREDITE,




CONTABIL SEF,

INTOCMIT,

Fluxuri de trezorerie (cod 03) - Trimestrul: 4, Anul: 2020

Indicatorului	Cod ran d	Total	CASA ct. 5310101	Buget de stat ct. 5200100/ 7700000	Buget local ct. 5210100/ 7700000	Buget de stat ct. 5250101 + 5250102 7700000	Buget asigura ri pentru șomaj ct. 5740101 + 7700000	Buget asigura ri sociale de stat ct. 5250101 + 5250102 7700000	Buget asigura ri sociale de sănătăt e ct. 5710100 /	Buget Fond naționa l unic de asigura ri sociale de sănătăt e ct. 5710100 /	Buget Fond pentru mediu ct. 5750100 /	Buget trezorer ia statului ct. 5240100 /	Buget instituții publice finanțate integral din venituri proprii ct. 5600101/ 7700000	Buget instituții publice finanțate din venituri proprii și subvenții ct. 5610101/ 7700000	Buget activități finanțate din venituri proprii și buget activități de privatizare ct. 5620101/ 7700000	Buget imprumutur i interne și externe ct. 5140101+ 5160101+ 5170101/ 7700000	Buget fonduri externe nerambursa bile (sursa D) ct. 5150103/ 7700000	Alte disponibilit ăți (ct. 5xx)	
R DIN ACTIVITATEA OPERATIONALA	01																		
	02	13.193.427.00	2.958.131.00	0.00	9.995.217.00	0.00	0.00	0.00	0.00	0.00	0.00	0.00	0.00	0.00	0.00	0.00	0.00	0.00	240.079.00
net din activitatea operationala (rd. 02-	03	9.450.014.00	2.958.131.00	0.00	6.251.503.00	0.00	0.00	0.00	0.00	0.00	0.00	0.00	0.00	0.00	0.00	0.00	0.00	0.00	240.380.00
R DIN ACTIVITATEA DE INVESTITII	04	3.743.413.00	0.00	0.00	3.743.714.00	0.00	0.00	0.00	0.00	0.00	0.00	0.00	0.00	0.00	0.00	0.00	0.00	0.00	-301.00
	05																		
	06	3.179.00	0.00	0.00	3.179.00	0.00	0.00	0.00	0.00	0.00	0.00	0.00	0.00	0.00	0.00	0.00	0.00	0.00	0.00
	07	2.753.584.00	0.00	0.00	2.753.584.00	0.00	0.00	0.00	0.00	0.00	0.00	0.00	0.00	0.00	0.00	0.00	0.00	0.00	0.00
net din activitatea de investitii (rd.06-07)	08	-2.760.405.00	0.00	0.00	-2.750.405.00	0.00	0.00	0.00	0.00	0.00	0.00	0.00	0.00	0.00	0.00	0.00	0.00	0.00	0.00
R DIN ACTIVITATEA DE FINANTARE	09																		
	10	0.00	0.00	0.00	0.00	0.00	0.00	0.00	0.00	0.00	0.00	0.00	0.00	0.00	0.00	0.00	0.00	0.00	0.00
net din activitatea de finantare	11	2.539.00	0.00	0.00	2.539.00	0.00	0.00	0.00	0.00	0.00	0.00	0.00	0.00	0.00	0.00	0.00	0.00	0.00	0.00
	12	-2.539.00	0.00	0.00	-2.539.00	0.00	0.00	0.00	0.00	0.00	0.00	0.00	0.00	0.00	0.00	0.00	0.00	0.00	0.00
AREA (DESCRETEREA) NETA DE SI ECHIVALENT DE NUMERAR (rd.12)	13	990.469.00	0.00	0.00	990.770.00	0.00	0.00	0.00	0.00	0.00	0.00	0.00	0.00	0.00	0.00	0.00	0.00	0.00	-301.00
R SI ECHIVALENT DE NUMERAR LA ANULUI	14	1.508.256.00	0.00	0.00	1.507.586.00	0.00	0.00	0.00	0.00	0.00	0.00	0.00	0.00	0.00	0.00	0.00	0.00	0.00	670.00
operate/primate în excedentul anului precedent	14.1	1.429.637.00	0.00	0.00	1.429.637.00	0.00	0.00	0.00	0.00	0.00	0.00	0.00	0.00	0.00	0.00	0.00	0.00	0.00	0.00
tate/transferate din excedentul anului	14.2	1.429.637.00	0.00	0.00	1.429.637.00	0.00	0.00	0.00	0.00	0.00	0.00	0.00	0.00	0.00	0.00	0.00	0.00	0.00	0.00
rate din disponibilul neutilizat la finele anului	14.3	0.00	0.00	0.00	0.00	0.00	0.00	0.00	0.00	0.00	0.00	0.00	0.00	0.00	0.00	0.00	0.00	0.00	0.00
R SI ECHIVALENT DE NUMERAR LA PERIOADEI (rd.13+rd.14+14.1 - 14.2 -	15	2.498.725.00	0.00	0.00	2.498.356.00	0.00	0.00	0.00	0.00	0.00	0.00	0.00	0.00	0.00	0.00	0.00	0.00	0.00	369.00

ORDONATOR DE CREDITE



INTOCMIT,

Fluxuri de trezorerie (cod 03) - Trimestrul: 4, Anul: 2020

Descrierea indicatorului	Cod	Total	531 01 01	50.02.21	50.02.29	50.06 (552)	50.67	88.98.02
PAR DIN ACTIVITATEA OPERATIONALA	01							
DIN ALTA	02	13.193.427.00	2.958.131.00	0.00	0.00	240.079.00	0.00	0.00
r net din activitatea operationala	03	9.450.014.00	2.958.131.00	0.00	0.00	240.380.00	0.00	0.00
r net din activitatea operationala (03)	04	3.743.413.00	0.00	0.00	0.00	-301.00	0.00	0.00
PAR DIN ACTIVITATEA DE INVESTITII	05							
r net din activitatea de investitii	06	3.179.00	0.00	0.00	0.00	0.00	0.00	0.00
r net din activitatea de investitii	07	2.753.584.00	0.00	0.00	0.00	0.00	0.00	0.00
r net din activitatea de investitii	08	-2.750.405.00	0.00	0.00	0.00	0.00	0.00	0.00
PAR DIN ACTIVITATEA DE FINANTARE	09							
r net din activitatea de finantare	10	0.00	0.00	0.00	0.00	0.00	0.00	0.00
r net din activitatea de finantare (1)	11	2.539.00	0.00	0.00	0.00	0.00	0.00	0.00
DIFERENTA (DESCRETEREA) NETA DE SI ECHIVALENT DE NUMERAR (8+rd.12)	12	-2.539.00	0.00	0.00	0.00	0.00	0.00	0.00
PAR SI ECHIVALENT DE NUMERAR LA ANULUI	13	990.469.00	0.00	0.00	0.00	-301.00	0.00	0.00
superate/primate în excedentul anului	14.1	1.508.256.00	0.00	0.00	0.00	670.00	0.00	0.00
izate/transferate din excedentul anului	14.2	1.429.637.00	0.00	0.00	0.00	0.00	0.00	0.00
ferate din disponibilul neutilizat la finele anului precedent	14.3	0.00	0.00	0.00	0.00	0.00	0.00	0.00
PAR SI ECHIVALENT DE NUMERAR LA PERIOADEI (rd.13+rd.14+14.1-14.3)	15	2.498.725.00	0.00	0.00	0.00	369.00	0.00	0.00


VIZA



Fluxuri de trezorerie (cod 04) - Trimestrul: 4, Anul: 2020

Denumirea indicatorului	Cod rand	Total	531.01.01	550.01.02+512.01.02
I. NUMERAR DIN ACTIVITATEA OPERATIONALA	01	0,00	0,00	0,00
1. Incasari	02	17.386,00	0,00	17.386,00
2. Plati	03	25.638,00	0,00	25.638,00
3. Numerar net din activitatea operationala (rd. 02- rd.03)	04	-8.252,00	0,00	-8.252,00
II. NUMERAR DIN ACTIVITATEA DE INVESTITII	05	0,00	0,00	0,00
1. Incasari	06	0,00	0,00	0,00
2. Plati	07	0,00	0,00	0,00
3. Numerar net din activitatea de investitii (rd.06-07)	08	0,00	0,00	0,00
III. NUMERAR DIN ACTIVITATEA DE FINANTARE	09	0,00	0,00	0,00
1. Incasari	10	0,00	0,00	0,00
2. Plati	11	0,00	0,00	0,00
3. Numerar net din activitatea de finantare (rd.10-rd.11)	12	0,00	0,00	0,00
IV. CRESTEREA (DESCRESTEREA) NETA DE NUMERAR SI ECHIVALENT DE NUMERAR (rd.04+rd.08+rd.12)	13	-8.252,00	0,00	-8.252,00
V. NUMERAR SI ECHIVALENT DE NUMERAR LA INCEPUTUL ANULUI	14	35.227,00	0,00	35.227,00
1. Diferente de curs favorabile	15	0,00	0,00	0,00
2. Diferente de curs nefavorabile	16	0,00	0,00	0,00
VI. NUMERAR SI ECHIVALENT DE NUMERAR LA SFARSITUL PERIOADEI (rd.13+14 +15-16), din care:	17	26.975,00	0,00	26.975,00

ORDONATOR DE CREDITE



CONTABIL SEF,

INTOCMIT,

Cont de executie - Venituri - Bugetul local

Anul: 2020

Denumirea indicatorilor	Cod indicator	Prevederi bugetare anuale aprobate la finele perioadei de raportare	Prevederi bugetare trimestriale cumulate	Drepturi constatate		Total, din care:	Drepturi constatate din anii precedenți		din anul curent	încasări realizate	Stingeri pe alte căi decât încasări	Drepturi constatate de încasat
				1	2		3=4+5	4				
A	B											
VENITURI (cod 5+00.16+00.17+45.02)	00.01	7.554.000,00	10.538.592,00	17.254.782,00	4.568.363,00	12.686.419,00	9.998.396,00	2.016.541,00	5.239.845,00			
PROPRII (cod 2-37.02+00.15+40.02)	49.90	3.262.000,00	3.357.000,00	10.207.094,00	4.568.363,00	5.638.731,00	2.950.708,00	2.016.541,00	5.239.845,00			
VENITURI CURENTE (cod 00.03+00.12)	00.02	7.429.000,00	9.254.000,00	16.068.591,00	4.568.363,00	11.500.228,00	8.812.205,00	2.016.541,00	5.239.845,00			
VENITURI FISCALE (cod 00.04+00.09+00.10+00.11)	00.03	7.024.000,00	8.824.000,00	12.912.309,00	3.055.228,00	9.857.081,00	8.565.209,00	1.861.568,00	2.485.532,00			
ZIT PE VENIT, PROFIT SI CASTIGURI DIN cod 00.05+00.06+00.07)	00.04	1.512.000,00	1.496.000,00	1.453.027,00	0,00	1.453.027,00	1.453.027,00	0,00	0,00			
VENIT PE VENIT, PROFIT, SI CASTIGURI DIN DE LA PERSOANE FIZICE (cod 03.02+04.02)	00.06	1.512.000,00	1.496.000,00	1.453.027,00	0,00	1.453.027,00	1.453.027,00	0,00	0,00			
venit (cod 03.02.17+03.02.18)	03.02	10.000,00	10.000,00	4.163,00	0,00	4.163,00	4.163,00	0,00	0,00			
e veniturile din transferul proprietatilor imobiliare din anul precedent	03.02.18	10.000,00	10.000,00	4.163,00	0,00	4.163,00	4.163,00	0,00	0,00			
ame defalcate din impozitul pe venit (cod 04.02.04)	04.02	1.502.000,00	1.486.000,00	1.448.864,00	0,00	1.448.864,00	1.448.864,00	0,00	0,00			
ate din impozitul pe venit	04.02.01	1.164.000,00	1.162.000,00	1.130.293,00	0,00	1.130.293,00	1.130.293,00	0,00	0,00			
ate din cotele defalcate din impozitul pe venit	04.02.04	338.000,00	324.000,00	318.571,00	0,00	318.571,00	318.571,00	0,00	0,00			
ilibrarea bugetelor locale												
ZITE SI TAXE PE PROPRIETATE (cod 07.02)	00.09	995.000,00	1.081.000,00	4.865.108,00	2.766.640,00	2.098.468,00	925.635,00	1.812.912,00	2.126.561,00			
i taxe pe proprietate (cod 07.02.02+07.02.03+07.02.50)	07.02	995.000,00	1.081.000,00	4.865.108,00	2.766.640,00	2.098.468,00	925.635,00	1.812.912,00	2.126.561,00			
taxa pe cladiri (cod 07.02.01.02)	07.02.01	400.000,00	550.000,00	2.615.195,00	1.112.551,00	1.502.644,00	544.926,00	1.686.613,00	383.656,00			
axa pe cladiri de la persoane fizice *)	07.02.01.01	100.000,00	100.000,00	242.392,00	144.781,00	97.611,00	69.728,00	15.154,00	157.510,00			
axa pe cladiri de la persoane juridice	07.02.01.02	300.000,00	450.000,00	2.372.803,00	967.770,00	1.405.033,00	475.198,00	1.671.459,00	226.146,00			
taxa pe teren (cod 07.02.02)	07.02.02	525.000,00	461.000,00	2.220.900,00	1.654.009,00	566.891,00	353.485,00	124.610,00	1.742.805,00			
taxa pe teren de la persoane fizice *)	07.02.02.01	100.000,00	100.000,00	422.473,00	315.453,00	107.020,00	70.087,00	18.181,00	334.205,00			
taxa pe teren de la persoane juridice *)	07.02.02.02	25.000,00	61.000,00	92.170,00	47.916,00	44.254,00	35.909,00	2.278,00	53.983,00			
e terenul din extrajur *)	07.02.02.03	400.000,00	300.000,00	1.706.257,00	1.290.640,00	415.617,00	247.489,00	104.151,00	1.354.617,00			
are de timbru si alte taxe de timbru	07.02.03	70.000,00	70.000,00	29.013,00	80,00	28.933,00	27.224,00	1.689,00	100,00			
ZITE SI TAXE PE BUNURI SI SERVICII (cod 11.02)	00.10	4.467.000,00	6.197.000,00	6.556.218,00	284.346,00	6.271.872,00	6.160.356,00	42.824,00	353.038,00			
alcate din TVA (cod 11.02.02+11.02.05+11.02.06)	11.02	4.167.000,00	5.897.000,00	5.864.676,00	0,00	5.864.676,00	5.864.676,00	0,00	0,00			

Denumirea indicatorilor	Cod indicator	Prevederi bugetare anuale aprobate la finele perioadei de raportare	Prevederi bugetare trimestriale cumulate	Drepturi constatate		Încasări realizate	Stingeri pe alte căi decât încasări	Drepturi constatate de încasat	
				Total, din care:	din anii precedenți				
		1	2	3=4+5	4	5	6	7	8=3-6-7
A	B								
alcatite din taxa pe valoarea adaugata pentru cheltuielilor descentralizate la nivelul oraselor, municipiilor, sectoarelor si judetelor	11.02.02	1.477.000,00	1.637.000,00	1.604.676,00	0,00	1.604.676,00	0,00	0,00	0,00
alcatite din taxa pe valoarea adaugata pentru	11.02.05	30.000,00	30.000,00	30.000,00	0,00	30.000,00	0,00	0,00	0,00
alcatite din taxa pe valoarea adaugata pentru a bugetelor locale	11.02.06	2.660.000,00	4.230.000,00	4.230.000,00	0,00	4.230.000,00	0,00	0,00	0,00
utilizarea bunurilor, autorizarea utilizarii sau pe desfasurarea de activitati (cod 16.02.03+16.02.50)	16.02	300.000,00	300.000,00	691.542,00	284.346,00	407.196,00	42.824,00	353.038,00	
pe mijloacele de transport (cod 16.02.02)	16.02.02	300.000,00	300.000,00	642.080,00	284.346,00	357.734,00	42.824,00	353.038,00	
pe mijloacele de transport detinute de persoane	16.02.02.01	100.000,00	100.000,00	400.750,00	238.928,00	161.822,00	75.603,00	296.776,00	
pe mijloacele de transport detinute de persoane fizice pentru eliberarea de licente si autorizatii de	16.02.03	0,00	0,00	49.462,00	0,00	49.462,00	0,00	0,00	
IMPOZITE SI TAXE FISCALE(cod 18.02)	00.11	50.000,00	50.000,00	37.956,00	4.242,00	33.714,00	26.191,00	5.933,00	
impozite si taxe fiscale (cod 18.02.50)	18.02	50.000,00	50.000,00	37.956,00	4.242,00	33.714,00	26.191,00	5.933,00	
impozite si taxe	18.02.50	50.000,00	50.000,00	37.956,00	4.242,00	33.714,00	26.191,00	5.933,00	
IMPOZITUL SI TAXA PE VALOAREA ADAGATA (cod 00.13+00.14)	00.12	405.000,00	430.000,00	3.156.282,00	1.513.135,00	1.643.147,00	246.996,00	2.754.313,00	
impozit si taxa pe valoarea adaugata (cod 00.13+00.14)	00.13	100.000,00	75.000,00	1.220.807,00	91.347,00	1.129.460,00	72.200,00	1.141.648,00	
impozit si taxa pe valoarea adaugata (cod 00.13+00.14)	30.02	100.000,00	75.000,00	1.220.807,00	91.347,00	1.129.460,00	72.200,00	1.141.648,00	
impozit si taxa pe valoarea adaugata (cod 00.13+00.14)	30.02.05	100.000,00	75.000,00	1.220.807,00	91.347,00	1.129.460,00	72.200,00	1.141.648,00	
impozit si taxa pe valoarea adaugata (cod 00.13+00.14)	30.02.05.30	100.000,00	75.000,00	1.220.807,00	91.347,00	1.129.460,00	72.200,00	1.141.648,00	
IMPOZITUL SI TAXA PE VALOAREA ADAGATA (cod 00.14)	00.14	305.000,00	355.000,00	1.935.475,00	1.421.788,00	513.687,00	174.796,00	1.612.665,00	
impozit si taxa pe valoarea adaugata (cod 00.14)	33.02	50.000,00	50.000,00	37.196,00	37.166,00	30,00	2.931,00	34.115,00	
IMPOZITUL SI TAXA PE VALOAREA ADAGATA (cod 33.02)	33.02	50.000,00	50.000,00	37.196,00	37.166,00	30,00	2.931,00	34.115,00	
impozit si taxa pe valoarea adaugata (cod 33.02)	33.02.08	50.000,00	50.000,00	37.196,00	37.166,00	30,00	2.931,00	34.115,00	
impozit si taxa pe valoarea adaugata (cod 33.02)	33.02.28	0,00	0,00	50,00	50,00	0,00	0,00	50,00	
impozit si taxa pe valoarea adaugata (cod 33.02)	33.02.50	0,00	0,00	30,00	0,00	30,00	0,00	0,00	
impozit si taxa pe valoarea adaugata (cod 33.02)	35.02	200.000,00	200.000,00	1.823.960,00	1.366.513,00	457.447,00	120.897,00	1.561.018,00	
impozit si taxa pe valoarea adaugata (cod 35.02)	35.02.01	200.000,00	200.000,00	1.823.960,00	1.366.513,00	457.447,00	120.897,00	1.561.018,00	
impozit si taxa pe valoarea adaugata (cod 35.02)	35.02.01.02	200.000,00	200.000,00	1.823.960,00	1.366.513,00	457.447,00	120.897,00	1.561.018,00	

Denumirea indicatorilor	Cod indicator	Prevederi bugetare anuale aprobate la finele perioadei de raportare	Prevederi bugetare trimestriale cumulate	Drepturi constatate			Încasări realizate	Stingeri pe alte căi decât încasări	Drepturi constatate de încasat
				Total, din care:	din anii precedenți	din anul curent			
A	B	1	2	3=4+5	4	5	6	7	8=3-6-7
venituri (cod 36.02.05+36.02.06+36.02.07+36.02.11+36.02.5	36.02	55.000,00	105.000,00	74.319,00	18.109,00	56.210,00	50.968,00	5.819,00	17.532,00
cheltuieli	36.02.06	5.000,00	5.000,00	22.902,00	18.109,00	4.793,00	3.591,00	1.779,00	17.532,00
cheltuieli de funcționare pentru finanțarea și dezvoltare a bugetului local (cu semnul minus)	36.02.50	50.000,00	100.000,00	51.417,00	0,00	51.417,00	47.377,00	4.040,00	0,00
cheltuieli de funcționare	37.02.03	-2.125.000,00	-2.834.000,00	-1.548.359,00	0,00	-1.548.359,00	-1.548.359,00	0,00	0,00
cheltuieli de funcționare	37.02.04	2.125.000,00	2.834.000,00	1.548.359,00	0,00	1.548.359,00	1.548.359,00	0,00	0,00
RI DIN CAPITAL (cod 39.02)	00.15	0,00	0,00	3.179,00	0,00	3.179,00	3.179,00	0,00	0,00
în valorificarea unor bunuri (cod 39.02.03+39.02.04+39.02.07+39.02.10)	39.02	0,00	0,00	3.179,00	0,00	3.179,00	3.179,00	0,00	0,00
în valorificarea unor bunuri ale instituțiilor publice	39.02.01	0,00	0,00	3.179,00	0,00	3.179,00	3.179,00	0,00	0,00
RENTIL (cod 00.18)	00.17	125.000,00	1.284.592,00	1.183.012,00	0,00	1.183.012,00	1.183.012,00	0,00	0,00
II DE LA ALTE NIVELE ALE ADMINISTRATIEI (cod 42.02+43.02)	00.18	125.000,00	1.284.592,00	1.183.012,00	0,00	1.183.012,00	1.183.012,00	0,00	0,00
de la bugetul de stat (cod 42.02.05+42.02.10+42.02.12 la 42.02.28+42.02.29+42.02.32 la 42.02.40 la 42.02.42+42.02.44 la 42.02.51+42.02.52+42.02.54+42.02.55+42.02.63+42.02.64+42.02.65+42.02.66+42.02.68+42.02.73+42.02.79+42.02.80+42.02.81+42.02.84)	42.02	125.000,00	1.084.592,00	983.012,00	0,00	983.012,00	983.012,00	0,00	0,00
pentru finanțarea cheltuielilor de capital pentru învățământ preuniversitar	42.02.14	0,00	106.000,00	52.996,00	0,00	52.996,00	52.996,00	0,00	0,00
primitive din Fondul de Intervenție	42.02.28	0,00	240.000,00	240.000,00	0,00	240.000,00	240.000,00	0,00	0,00
pentru acordarea ajutorului pentru încălzirea la lemne, carbuni, combustibili petrolieri	42.02.34	60.000,00	60.000,00	65.745,00	0,00	65.745,00	65.745,00	0,00	0,00
în bugetul de stat pentru finanțarea sanatații	42.02.41	65.000,00	241.180,00	186.861,00	0,00	186.861,00	186.861,00	0,00	0,00
programelor naționale de dezvoltare locală	42.02.65	0,00	437.412,00	437.410,00	0,00	437.410,00	437.410,00	0,00	0,00
de la alte administrații (cod 43.02.04+43.02.07+43.02.08+43.02.20+43.02.2	43.02	0,00	200.000,00	200.000,00	0,00	200.000,00	200.000,00	0,00	0,00
primitive de la bugetele consiliilor locale și pentru ajutoare în situații de extrema dificultate	43.02.08	0,00	200.000,00	200.000,00	0,00	200.000,00	200.000,00	0,00	0,00

ORDONATOR DE CREDITE,
VANATORU VASILE



Cont de executie - Venituri - Bugetul local - Sectiunea functionare

ul 4, Anul: 2020

Denumirea indicatorilor	Cod indicator	Prevederi bugetare anuale aprobate la finele perioadei de raportare	Prevederi bugetare trimestriale cumulate	Drepturi constatate		Total, din care:	din anii precedenți	din anul curent	Încasări realizate	Stingeri pe alte căi decât încasări	Drepturi constatate de încasat
				1	2						
A	B										
ILE SECȚIUNII DE FUNCȚIONARE - TOTAL	00.01	5.429.000,00	7.161.180,00	15.212.838,00	4.568.363,00	10.644.475,00	7.956.452,00	2.016.541,00	5.239.845,00		
IRI CURENTE (cod 00.03+00.12)	00.02	5.304.000,00	6.420.000,00	14.520.232,00	4.568.363,00	9.951.869,00	7.263.846,00	2.016.541,00	5.239.845,00		
IRI FISCALE (cod 00.04+00.09+00.10+00.11)	00.03	7.024.000,00	8.824.000,00	12.912.309,00	3.055.228,00	9.857.081,00	8.565.209,00	1.861.568,00	2.485.532,00		
ZIT PE VENIT, PROFIT SI CASTIGURI DIN (cod 00.05+00.06+00.07)	00.04	1.512.000,00	1.496.000,00	1.453.027,00	0,00	1.453.027,00	1.453.027,00	0,00	0,00		
COZIT PE VENIT, PROFIT, SI CASTIGURI DIN DE LA PERSOANE FIZICE (cod 03.02+04.02)	00.06	1.512.000,00	1.496.000,00	1.453.027,00	0,00	1.453.027,00	1.453.027,00	0,00	0,00		
venit (cod 03.02.17+03.02.18)	03.02	10.000,00	10.000,00	4.163,00	0,00	4.163,00	4.163,00	0,00	0,00		
veniturile din transferul proprietatilor imobiliare din anul precedent	03.02.18	10.000,00	10.000,00	4.163,00	0,00	4.163,00	4.163,00	0,00	0,00		
me defalcate din impozitul pe venit (cod 04.02.04)	04.02	1.502.000,00	1.486.000,00	1.448.864,00	0,00	1.448.864,00	1.448.864,00	0,00	0,00		
ate din impozitul pe venit	04.02.01	1.164.000,00	1.162.000,00	1.130.293,00	0,00	1.130.293,00	1.130.293,00	0,00	0,00		
ate din cotele defalcate din impozitul pe venit	04.02.04	338.000,00	324.000,00	318.571,00	0,00	318.571,00	318.571,00	0,00	0,00		
ilibrarea bugetelor locale											
ZITE SI TAXE PE PROPRIETATE (cod 07.02)	00.09	995.000,00	1.081.000,00	4.865.108,00	2.766.640,00	2.098.468,00	925.635,00	1.812.912,00	2.126.561,00		
i taxe pe proprietate (cod 07.02.02+07.02.03+07.02.50)	07.02	995.000,00	1.081.000,00	4.865.108,00	2.766.640,00	2.098.468,00	925.635,00	1.812.912,00	2.126.561,00		
taxa pe cladiri (cod 1+07.02.01.02)	07.02.01	400.000,00	550.000,00	2.615.195,00	1.112.551,00	1.502.644,00	544.926,00	1.686.613,00	383.656,00		
axa pe cladiri de la persoane fizice *)	07.02.01.01	100.000,00	100.000,00	242.392,00	144.781,00	97.611,00	69.728,00	15.154,00	157.510,00		
axa pe cladiri de la persoane juridice	07.02.01.02	300.000,00	450.000,00	2.372.803,00	967.770,00	1.405.033,00	475.198,00	1.671.459,00	226.146,00		
taxa pe teren (cod 1+07.02.02.02+07.02.02.03)	07.02.02	525.000,00	461.000,00	2.220.900,00	1.654.009,00	566.891,00	353.485,00	124.610,00	1.742.805,00		
taxa pe teren de la persoane fizice *)	07.02.02.01	100.000,00	100.000,00	422.473,00	315.453,00	107.020,00	70.087,00	18.181,00	334.205,00		
taxa pe teren de la persoane juridice *)	07.02.02.02	25.000,00	61.000,00	92.170,00	47.916,00	44.254,00	35.909,00	2.278,00	53.983,00		
te terenul din extravilan *)	07.02.02.03	400.000,00	300.000,00	1.706.257,00	1.290.640,00	415.617,00	247.489,00	104.151,00	1.354.617,00		
are de timbru si alte taxe de timbru	07.02.03	70.000,00	70.000,00	29.013,00	80,00	28.933,00	27.224,00	1.689,00	100,00		
ZITE SI TAXE PE BUNURI SI SERVICII (cod 2+15.02+16.02)	00.10	4.467.000,00	6.197.000,00	6.556.218,00	284.346,00	6.271.872,00	6.160.356,00	42.824,00	353.038,00		
ocate din TVA (cod 1.02.02+11.02.05+11.02.06)	11.02	4.167.000,00	5.897.000,00	5.864.676,00	0,00	5.864.676,00	5.864.676,00	0,00	0,00		
cate din taxa pe valoarea adaugata pentru cheltuielilor descentralizate la nivelul oraselor, municipiilor, sectoarelor si i Bucuresti	11.02.02	1.477.000,00	1.637.000,00	1.604.676,00	0,00	1.604.676,00	1.604.676,00	0,00	0,00		
cate din taxa pe valoarea adaugata pentru	11.02.05	30.000,00	30.000,00	30.000,00	0,00	30.000,00	30.000,00	0,00	0,00		
cate din taxa pe valoarea adaugata pentru bugetelor locale	11.02.06	2.660.000,00	4.230.000,00	4.230.000,00	0,00	4.230.000,00	4.230.000,00	0,00	0,00		

Denumirea indicatorilor	Cod indicator	Prevederi bugetare anuale aprobate la finele perioadei de raportare	Prevederi bugetare trimestriale cumulate	Drepturi constatate		Încasări realizate	Stingeri pe alte căi decât încasări	Drepturi constatate de încasat	
				Total, din care:	din anii precedenți				
		1	2	3=4+5	4	5	6	7	8=3-6-7
A	B								
Utilizarea bunurilor, autorizarea utilizării sau pe desfasurarea de activitati (cod 16.02.03+16.02.50)	16.02	300.000,00	300.000,00	691.542,00	284.346,00	407.196,00	295.680,00	42.824,00	353.038,00
De mijloacele de transport (cod 1+16.02.02.02)	16.02.02	300.000,00	300.000,00	642.080,00	284.346,00	357.734,00	246.218,00	42.824,00	353.038,00
De mijloacelor de transport detinute de persoane	16.02.02.01	100.000,00	100.000,00	400.750,00	238.928,00	161.822,00	75.603,00	28.371,00	296.776,00
De mijloacelor de transport detinute de persoane	16.02.02.02	200.000,00	200.000,00	241.330,00	45.418,00	195.912,00	170.615,00	14.453,00	56.262,00
De mijloacelor de transport detinute de persoane si autorizatii de	16.02.03	0,00	0,00	49.462,00	0,00	49.462,00	49.462,00	0,00	0,00
IMPOZITE SI TAXE FISCALE(cod 18.02)	00.11	50.000,00	50.000,00	37.956,00	4.242,00	33.714,00	26.191,00	5.832,00	5.933,00
De taxe fiscale (cod 18.02.50)	18.02	50.000,00	50.000,00	37.956,00	4.242,00	33.714,00	26.191,00	5.832,00	5.933,00
De taxe	18.02.50	50.000,00	50.000,00	37.956,00	4.242,00	33.714,00	26.191,00	5.832,00	5.933,00
De taxe nefiscale (cod 00.13+00.14)	00.12	-1.720.000,00	-2.404.000,00	1.607.923,00	1.513.135,00	94.788,00	-1.301.363,00	154.973,00	2.754.313,00
De proprietate (cod 30.02)	00.13	100.000,00	75.000,00	1.220.807,00	91.347,00	1.129.460,00	72.200,00	6.959,00	1.141.648,00
De proprietate (cod 30.02)	30.02	100.000,00	75.000,00	1.220.807,00	91.347,00	1.129.460,00	72.200,00	6.959,00	1.141.648,00
De proprietate si inchirieri	30.02.05	100.000,00	75.000,00	1.220.807,00	91.347,00	1.129.460,00	72.200,00	6.959,00	1.141.648,00
De proprietate si inchirieri de catre institutiile	30.02.05.30	100.000,00	75.000,00	1.220.807,00	91.347,00	1.129.460,00	72.200,00	6.959,00	1.141.648,00
De bunuri si servicii (cod 2+35.02+36.02+37.02)	00.14	-1.820.000,00	-2.479.000,00	387.116,00	1.421.788,00	-1.034.672,00	-1.373.563,00	148.014,00	1.612.665,00
De servicii si alte activitati	33.02	50.000,00	50.000,00	37.196,00	37.166,00	30,00	2.931,00	150,00	34.115,00
De servicii	33.02.08	50.000,00	50.000,00	37.116,00	37.116,00	0,00	2.931,00	120,00	34.065,00
De servicii de judecata, imputatii	33.02.28	0,00	0,00	50,00	50,00	0,00	0,00	0,00	50,00
De servicii si alte activitati	33.02.50	0,00	0,00	30,00	0,00	30,00	0,00	30,00	0,00
De servicii si confiscari (cod 35.02.01 la 5.02.50)	35.02	200.000,00	200.000,00	1.823.960,00	1.366.513,00	457.447,00	120.897,00	142.045,00	1.561.018,00
De servicii si alte sanctiuni aplicate	35.02.01	200.000,00	200.000,00	1.823.960,00	1.366.513,00	457.447,00	120.897,00	142.045,00	1.561.018,00
De servicii si alte sanctiuni aplicate de catre alte	35.02.01.02	200.000,00	200.000,00	1.823.960,00	1.366.513,00	457.447,00	120.897,00	142.045,00	1.561.018,00
De servicii si alte sanctiuni aplicate de catre alte	36.02	55.000,00	105.000,00	74.319,00	18.109,00	56.210,00	50.968,00	5.819,00	17.532,00
De servicii si alte sanctiuni aplicate de catre alte	36.02.06	5.000,00	5.000,00	22.902,00	18.109,00	4.793,00	3.591,00	1.779,00	17.532,00
De servicii si alte sanctiuni aplicate de catre alte	36.02.50	50.000,00	100.000,00	51.417,00	0,00	51.417,00	47.377,00	4.040,00	0,00
De servicii si alte sanctiuni aplicate de catre alte	37.02	-2.125.000,00	-2.834.000,00	-1.548.359,00	0,00	-1.548.359,00	-1.548.359,00	0,00	0,00
De servicii si alte sanctiuni aplicate de catre alte	37.02.03	-2.125.000,00	-2.834.000,00	-1.548.359,00	0,00	-1.548.359,00	-1.548.359,00	0,00	0,00

Denumirea indicatorilor	Cod indicator	Prevederi bugetare anuale aprobate la finele perioadei de raportare	Prevederi bugetare trimestriale cumulate	Total, din care:	Drepturi constatate		Încasări realizate	Stingeri pe alte căi decât încasări	Drepturi constatate de încasat
					din anii precedenți	din anul curent			
A	B	1	2	3=4+5	4	5	6	7	8=3-6-7
ENTII (cod 00.18)	00.17	125.000,00	741.180,00	692.606,00	0,00	692.606,00	692.606,00	0,00	0,00
II DE LA ALTE NIVELE ALE ADMINISTRATIEI (cod 42.02+43.02)	00.18	125.000,00	741.180,00	692.606,00	0,00	692.606,00	692.606,00	0,00	0,00
de la bugetul de stat (cod 42.02.05+ 42.02.10+42.02.12 la 42.02.28+ 42.02.29+42.02.32 la 42.02.40 la 42.02.42+ 42.02.44 la 42.02.51+42.02.52+ 42.02.54+42.02.55+ 42.02.63+42.02.64+42.02.65+42.02.66+42.02.69+42.02.73+42.02.79+42.02.80+42.02.81+42.02.84)	42.02	125.000,00	541.180,00	492.606,00	0,00	492.606,00	492.606,00	0,00	0,00
primite din Fondul de Interventie pentru acordarea ajutorului pentru incalzirea cu lemne, carbuni, combustibili petrolieri	42.02.28	0,00	240.000,00	240.000,00	0,00	240.000,00	240.000,00	0,00	0,00
in bugetul de stat pentru finantarea sanatatii de la alte administratii (cod. 43.02.04+43.02.07+43.02.08+43.02.20+43.02.2	42.02.34	60.000,00	60.000,00	65.745,00	0,00	65.745,00	65.745,00	0,00	0,00
43.02.04+43.02.07+43.02.08+43.02.20+43.02.2	42.02.41	65.000,00	241.180,00	186.861,00	0,00	186.861,00	186.861,00	0,00	0,00
43.02.04+43.02.07+43.02.08+43.02.20+43.02.2	43.02	0,00	200.000,00	200.000,00	0,00	200.000,00	200.000,00	0,00	0,00
primite de la bugetele consiliilor locale si pentru ajutoare în situatii de extrema dificultate	43.02.08	0,00	200.000,00	200.000,00	0,00	200.000,00	200.000,00	0,00	0,00

ORDONATOR DE CREDITE,
VANATORU VASILE



Cont de executie - Venituri - Bugetul local - Sectiunea dezvoltare

Denumirea indicatorilor	Cod indicator	Prevederi bugetare anuale aprobate la finele perioadei de raportare	Prevederi bugetare trimestriale cumulate	Drepturi constatate		Incasări realizate	Stingeri pe alte căi decât încasări	Drepturi constatate de încasat
				Total, din care:	din anii precedenți			
A	B	1	2	3=4+5	4	6	7	8=3-6-7
LE SECȚIUNI DE DEZVOLTARE- TOTAL								
RI CURENTE (cod 00.03+00.12)	00.01	2.125.000,00	3.377.412,00	2.041.944,00	0,00	2.041.944,00	0,00	0,00
URI NEFISCALE (cod 00.13+00.14)	00.02	2.125.000,00	2.834.000,00	1.548.359,00	0,00	1.548.359,00	0,00	0,00
ARI DE BUNURI SI SERVICII (cod 02+35.02+36.02+37.02)	00.12	2.125.000,00	2.834.000,00	1.548.359,00	0,00	1.548.359,00	0,00	0,00
ri voluntare, altele decat subventiile (cod 37.02.50)	00.14	2.125.000,00	2.834.000,00	1.548.359,00	0,00	1.548.359,00	0,00	0,00
din secțiunea de funcționare	37.02	2.125.000,00	2.834.000,00	1.548.359,00	0,00	1.548.359,00	0,00	0,00
RI DIN CAPITAL (cod 39.02)	37.02.04	2.125.000,00	2.834.000,00	1.548.359,00	0,00	1.548.359,00	0,00	0,00
n valorificarea unor bunuri (cod 39.02.03+39.02.04+39.02.07+39.02.10)	00.15	0,00	0,00	3.179,00	0,00	3.179,00	0,00	0,00
valorificarea unor bunuri ale institutiilor publice	39.02	0,00	0,00	3.179,00	0,00	3.179,00	0,00	0,00
ENTII (cod 00.18)	39.02.01	0,00	0,00	3.179,00	0,00	3.179,00	0,00	0,00
II DE LA ALTE NIVELE ALE ADMINISTRATIEI (cod 42.02+43.02)	00.17	0,00	543.412,00	490.406,00	0,00	490.406,00	0,00	0,00
de la bugetul de stat (cod 2.02.05+ 42.02.10+42.02.12 la 2.02.28+ 42.02.29+42.02.32 la 2.02.40 la 42.02.42+ 42.02.44 la 2.02.51+42.02.52+ 42.02.54+42.02.55+ 2.02.63+42.02.64+42.02.65+42.02.66+42.02.6 +42.02.73+42.02.79+42.02.80+42.02.81+42.02.84)	00.18	0,00	543.412,00	490.406,00	0,00	490.406,00	0,00	0,00
entru finanțarea cheltuielilor de capital pentru invatamant preuniversitar	42.02	0,00	543.412,00	490.406,00	0,00	490.406,00	0,00	0,00
programelor nationale de dezvoltare locala	42.02.14	0,00	106.000,00	52.996,00	0,00	52.996,00	0,00	0,00
	42.02.65	0,00	437.412,00	437.410,00	0,00	437.410,00	0,00	0,00

ORDONATOR DE CREDITE,

VANATORU VASILE

